



Los suscritos JAIR ORLANDO FAJARDO FAJARDO Representante Legal y MORALBA LOPEZ CORDERO Coordinadora del Grupo de Contabilidad de la Dirección Financiera, de la Unidad Administrativa Especial de Aeronáutica Civil, en cumplimiento a lo estipulado en las Resoluciones 706 de 2016 y Resolución 182 de 2017 expedidas por la UAE - Contaduría General de la Nación.

### CERTIFICAN


Que los saldos de los informes financieros y contables revelan los hechos, transacciones y operaciones realizadas por la Unidad Administrativa Especial de Aeronáutica Civil con corte al 30 de abril de 2022, los cuales fueron tomados de los libros de contabilidad generados por el Sistema Integrado de Información Financiera - SIIF Nación y éstos se elaboraron conforme a lo señalado en el Marco Normativo para Entidades de Gobierno adoptado mediante Resolución No.533 de 2015 y sus modificaciones, emitida por la Contaduría General de la Nación.

Que se han verificado las afirmaciones contenidas en los informes financieros y contables de la Unidad Administrativa Especial de Aeronáutica Civil y la información revelada refleja en forma fidedigna la situación financiera y el resultado del periodo con corte 30 de abril de 2022.

Que se dio cumplimiento al control interno en cuanto a la correcta preparación y presentación de los informes financieros y contables de la Unidad Administrativa Especial de Aeronáutica Civil, libres de errores significativos, con corte 30 de abril de 2022.

Bogotá, D.C. mayo 24 de 2022

  
**JAIR ORLANDO FAJARDO FAJARDO**  
CC. 79.600.093 de Bogotá  
Director General


  
**MORALBA LOPEZ CORDERO**  
CC. 51.893.013 de Bogotá  
Coordinadora Grupo Contabilidad  
T.P.48330-T

**ESTADO DE SITUACION FINANCIERA**


A 30 de abril de 2022- 2021

Cifras en pesos colombianos sin decimales

Código	ACTIVO	Código		PASIVO Y PATRIMONIO			
		2022	2021		2022	2021	
	<b>CORRIENTE</b>	<b>1.301.321.577.770</b>	<b>834.039.773.517</b>	<b>CORRIENTE</b>	<b>376.894.678.596</b>	<b>192.552.517.241</b>	
11	Efectivo y equivalentes al efectivo	162.715.337.044	72.674.305.647	23	Préstamos por pagar	138.853.412.076	73.407.834.055
13	Cuentas por cobrar	288.107.435.528	480.956.839.218	24	Cuentas por pagar	85.150.172.703	63.504.642.006
19	Otros activos	850.498.805.198	280.408.628.652	25	Beneficios a los empleados	36.756.595.721	50.676.715.181
	<b>NO CORRIENTE</b>	<b>11.802.536.272.749</b>	<b>11.359.903.766.792</b>	29	Otros pasivos	116.134.498.096	4.963.325.999
12	Inversiones e instrumentos derivados	13.307.984.372	13.904.883.118		<b>NO CORRIENTE</b>	<b>539.073.144.242</b>	<b>219.780.018.101</b>
13	Cuentas por cobrar	3.000.798.431	14.675.336.369	23	Préstamos por pagar	0	2.415.326.413
16	Propiedades, planta y equipo	851.012.534.367	803.391.827.171	27	Provisiones	78.100.489.479	166.545.781.644
17	Bienes de uso público e históricos y culturales	10.910.216.432.384	10.512.370.165.663	29	Otros pasivos	460.972.654.763	50.818.910.044
19	Otros activos	24.998.523.195	15.561.554.471		<b>TOTAL PASIVO</b>	<b>915.967.822.838</b>	<b>412.332.535.342</b>
	<b>TOTAL ACTIVO</b>	<b>13.103.857.850.519</b>	<b>12.193.943.540.309</b>		<b>3 PATRIMONIO</b>	<b>12.187.890.027.681</b>	<b>11.781.611.004.968</b>
	<b>Cuentas de Orden Deudoras</b>	<b>0</b>	<b>0</b>	31	Patrimonio de las entidades de gobierno	12.187.890.027.681	11.781.611.004.968
81	Activos contingentes	60.160.830.907	85.543.852.099		<b>TOTAL PASIVO Y PATRIMONIO</b>	<b>13.103.857.850.519</b>	<b>12.193.943.540.309</b>
83	Deudoras de control	2.303.126.069.647	4.566.239.364.877		<b>Cuentas de Orden Acreedoras</b>	<b>0</b>	<b>0</b>
89	Deudoras por contra (Cr)	-2.363.286.900.554	-4.651.783.216.976	91	Pasivos contingentes	933.012.723.757	1.475.732.532.680
				93	Acreedoras de control	53.706.112.628	0
				99	Acreedoras por contra (Db)	-986.718.836.385	-1.475.732.532.680

  
**JAIR ORLANDO FAJARDO FAJARDO**  
 CC. 79.600.093 de Bogotá  
 Director General

  
**HECTOR RODRÍGUEZ GONZÁLEZ**  
 C.C.19.329.285 de Bogotá  
 Director Financiero ( E )

  
**MORALBA LOPEZ CORDERO**  
 CC. 51.893.013 de Bogotá  
 Coordinadora Grupo Contabilidad  
 T.P.48330-T



**AERONÁUTICA CIVIL**  
UNIDAD ADMINISTRATIVA ESPECIAL

**ESTADO DE SITUACIÓN FINANCIERA**

A 30 de abril de 2022-2021

Cifras en pesos colombianos sin decimales

ACTIVO			PASIVO Y PATRIMONIO		
Código	2022	2021	Código	2022	2021
	<b>1.301.321.577.770</b>	<b>834.039.773.517</b>		<b>376.894.678.596</b>	<b>192.552.517.241</b>
<b>11 CORRIENTE</b>			<b>23 CORRIENTE</b>		
<b>11 EFECTIVO Y EQUIVALENTES AL EFECTIVO</b>	<b>162.715.337.044</b>	<b>72.674.305.647</b>	<b>23 PRÉSTAMOS POR PAGAR</b>	<b>138.853.412.076</b>	<b>73.407.834.055</b>
1105 Caja	847.199.199	564.089.685	2313 Financiamiento interno de corto plazo	138.853.412.076	73.079.926.726
1110 Depósitos en instituciones financieras	161.868.137.845	72.110.215.962	2314 Financiamiento interno de largo plazo	0	327.907.329
<b>13 CUENTAS POR COBRAR TRANSAC.SIN CONTRAPREST.</b>	<b>286.995.451.343</b>	<b>479.698.061.817</b>	<b>24 CUENTAS POR PAGAR</b>	<b>85.150.172.703</b>	<b>63.504.642.006</b>
1311 Contribuciones, tasas e Ingresos no tributarios	97.671.658.254	235.344.606.424	2401 Adquisición de bienes y servicios nacionales	62.137.767.505	46.746.615.709
1317 Prestación de servicios	76.122.428.366	52.740.848.176	2407 Recursos a favor de terceros	6.979.766.975	4.848.493.089
1384 Otras cuentas por cobrar	114.425.443.062	194.631.715.866	2424 Descuentos de nómina	3.821.048.910	3.718.193.469
1386 Deterioro acumulado de cuentas por cobrar (Cr)	-1.224.078.339	-3.019.108.649	2436 Retención en la fuente e impuestos de timbre	3.023.415.726	2.964.431.585
<b>13 CUENTAS POR COBRAR TRANSAC.CON CONTRAPREST.</b>	<b>1.111.984.185</b>	<b>1.258.777.401</b>	2445 Impuesto al valor agregado - IVA	263.390.058	182.629.550
1384 Otras cuentas por cobrar	1.461.884.912	1.450.919.923	2460 Créditos Judiciales	3.798.987.604	17.763.523
1386 Deterioro acumulado de cuentas por cobrar (Cr)	-349.900.727	-192.142.522	2490 Otras cuentas por pagar	5.125.795.925	5.026.515.082
<b>19 OTROS ACTIVOS</b>	<b>850.498.805.198</b>	<b>280.408.628.652</b>	<b>25 BENEFICIOS A LOS EMPLEADOS</b>	<b>36.756.595.721</b>	<b>50.676.715.181</b>
1905 Bienes y Servicios pagados por anticipado	2.137.877.035	23.286.386.816	2511 Beneficios a los empleados corto plazo	36.756.595.721	50.676.715.181
1906 Avances y Anticipos entregados	77.616.716.666	129.456.303.892	<b>29 OTROS PASIVOS</b>	<b>116.134.498.096</b>	<b>4.963.325.999</b>
1908 Recursos entregados en administración	708.220.788.783	126.665.937.944	2910 Ingresos recibidos por anticipado	3.781.394.911	4.963.325.999
1926 Derecho de Fideicomiso	60.624.323.429	0	2990 Otros pasivos diferidos	112.353.103.185	0
1989 Recursos Entid.Concedente patrimonios autonomos constituidos por los concesionarios.	1.899.099.285	1.000.000.000			
<b>NO CORRIENTE</b>	<b>11.802.536.272.749</b>	<b>11.359.903.766.792</b>	<b>23 NO CORRIENTE</b>	<b>539.073.144.242</b>	<b>219.780.018.101</b>
<b>12 INVERSIONES E INSTRUMENTOS DERIVADOS</b>	<b>13.307.984.372</b>	<b>13.904.883.118</b>	<b>23 PRÉSTAMOS POR PAGAR</b>	<b>0</b>	<b>2.415.326.413</b>
1211 Inver.admon. liquidez títulos de deuda DGCPN	0	13.891.000.284	2314 Financiamiento interno de largo plazo	0	2.415.326.413
1221 Inver.admon. liquidez a valor de mercado con cambios resultado	13.294.101.538	0	<b>27 PROVISIONES</b>	<b>78.100.489.479</b>	<b>166.545.781.644</b>
1224 Inversiones de administración de liquidez al costo	13.882.834	13.882.834	2701 Litigios y demandas	78.100.489.479	166.545.781.644
<b>13 CUENTAS POR COBRAR TRANSAC.SIN CONTRAPREST.</b>	<b>2.887.689.904</b>	<b>14.637.120.266</b>	<b>29 OTROS PASIVOS</b>	<b>460.972.654.763</b>	<b>50.818.910.044</b>
1304 Otras cuentas por cobrar	43.715.288	12.820.780.886	2903 Depósitos recibidos en garantía	5.227.554.860	6.902.687.908
1385 Cuentas por cobrar de difícil recaudo	23.471.165.568	23.772.257.687	2990 Otros pasivos diferidos	455.745.099.903	43.916.222.136
1386 Deterioro acumulado de cuentas por cobrar (Cr)	-20.627.190.952	-21.955.918.307	<b>TOTAL PASIVO</b>	<b>915.967.822.838</b>	<b>412.332.535.342</b>
<b>13 CUENTAS POR COBRAR TRANSAC.CON CONTRAPREST.</b>	<b>113.108.527</b>	<b>38.216.103</b>			
1385 Cuentas por cobrar de difícil recaudo	933.164.715	608.619.804			
1386 Deterioro acumulado de cuentas por cobrar (Cr)	-820.056.188	-570.403.701			
<b>16 PROPIEDADES, PLANTA Y EQUIPO</b>	<b>851.012.534.367</b>	<b>803.391.827.171</b>			
1605 Terrenos	0	1.294.125.136			
1620 Maquinaria ,planta y equipo en montaje	478.595.997	478.595.997			
1635 Bienes muebles en bodega	81.377.821.874	63.577.915.814			
1637 Propiedades, Planta y Equipo no explotados	14.089.759.973	7.335.098.998			
1640 Edificaciones	156.660.071.317	156.660.071.317			
1655 Maquinaria y equipo	148.886.822.746	142.285.937.322			
1660 Equipo médico y científico	1.963.918.266	1.642.171.436			
1665 Muebles, enseres y equipo de oficina	20.869.235.046	17.930.601.604			
1670 Equipos de comunicación y computación	394.711.683.605	364.780.826.006			
1675 Equipos de transporte, tracción y elevación	89.859.549.966	86.565.755.993			
1680 Equipos de comedor, cocina, despensa y hotelería	110.431.101	88.469.897			
1683 Propiedades, planta y equipo en concesión	95.002.139.545	77.585.632.445			
1685 Deprec.acumulada propiedades,planta y equipo (Cr)	-146.463.820.772	-114.089.242.530			
1695 Deterioro acumul.propiedades, planta y equipo (Cr)	-6.533.674.297	-2.744.132.264			

**ESTADO DE SITUACIÓN FINANCIERA**

A 30 de abril de 2022-2021

Cifras en pesos colombianos sin decimales

ACTIVO			PASIVO Y PATRIMONIO		
Código	2022	2021	Código	2022	2021
<b>17 BIENES USO PÚBLICO E HISTÓRICOS Y CULTURALES</b>	<b>10.910.216.432.384</b>	<b>10.512.370.165.663</b>			
1705 Bienes de uso público en construcción	524.865.853.674	274.792.072.533			
1706 Bienes de uso público en construcción - concesiones	17.610.892.209	227.576.061.578			
1710 Bienes de uso público en servicio	3.875.043.631.238	3.747.874.510.653			
1711 Bienes de uso público en servicio - concesiones	6.821.404.655.919	6.477.920.544.691			
1785 Depreciación acumulada bienes de uso público en servicio (Cr)	-114.365.738.766	-81.574.712.175			
1787 Deprec.acumula BUP en servicio-concesiones (Cr)	-159.253.258.354	-118.011.354.909			
1790 Deterioro acumulado de bienes de uso público (Cr)	-55.089.603.536	-16.206.956.708			
<b>19 OTROS ACTIVOS</b>	<b>24.998.523.195</b>	<b>15.561.554.471</b>	<b>3 PATRIMONIO</b>	<b>12.187.890.027.681</b>	<b>11.781.611.004.968</b>
1908 Recursos entregados en administración	204.028.991	205.055.075	<b>31 PATRIMONIO DE ENTIDADES DE GOBIERNO</b>	<b>12.187.890.027.681</b>	<b>11.781.611.004.968</b>
1909 Depósitos entregados en garantía	4.327.533.691	2.776.975.440	3105 Capital fiscal	11.560.431.461.744	11.755.307.756.939
1970 Activos intangibles	35.769.217.450	22.047.017.848	3109 Resultados de ejercicios anteriores	451.899.032.396	94.060.601.299
1975 Amortización acumulada de activos intangibles (Cr)	-15.302.256.937	-9.467.493.892	3110 Resultado del ejercicio	175.559.533.541	-67.757.353.270
<b>TOTAL ACTIVO</b>	<b>13.103.857.850.519</b>	<b>12.193.943.540.309</b>	<b>TOTAL PASIVO Y PATRIMONIO</b>	<b>13.103.857.850.519</b>	<b>12.193.943.540.309</b>

Cuentas de Orden Deudoras			Cuentas de Orden Acreedoras		
	0	0		0	0
<b>81 ACTIVOS CONTINGENTES</b>	<b>60.160.830.907</b>	<b>85.543.852.099</b>	<b>91 PASIVOS CONTINGENTES</b>	<b>933.012.723.757</b>	<b>1.475.732.532.680</b>
8120 Litigios y mecanismos alternativos de solución de conflictos	49.225.400.506	52.448.209.522	9120 Litigios y mecanis.alternati.solución conflictos	933.012.723.757	1.475.732.532.680
8190 Otros activos contingentes	10.935.430.401	33.095.642.577			
<b>83 DEUDORAS DE CONTROL</b>	<b>2.303.126.069.647</b>	<b>4.566.239.364.877</b>	<b>93 ACREEDORAS DE CONTROL</b>	<b>53.706.112.628</b>	<b>0</b>
8315 Bienes y derechos retirados	69.743.711.507	66.484.155.762	9308 Recursos administrados en nombre de terceros	53.706.112.628	0
8347 Bienes entregados a terceros	2.217.479.165.090	4.465.348.300.669			
8355 Ejecución de proyectos de inversión	5.278.839.111	5.278.839.111	<b>99 ACREEDORAS POR CONTRA (DB)</b>	<b>-986.718.836.385</b>	<b>-1.475.732.532.680</b>
8361 Responsabilidades en proceso	5.375.621.900	5.375.967.200	9905 Pasivos contingentes por contra (Db)	-933.012.723.757	-1.475.732.532.680
8390 Otras cuentas deudoras de control	5.248.732.039	23.752.102.134	9915 Acreedoras de control por contra (Db)	-53.706.112.628	0
<b>89 DEUDORAS POR CONTRA (CR)</b>	<b>-2.363.286.900.554</b>	<b>-4.651.783.216.976</b>			
8905 Activos contingentes por contra (Cr)	-60.160.830.906	-85.543.852.099			
8915 Deudoras de control por contra (Cr)	-2.303.126.069.648	-4.566.239.364.877			

*J. O. Fajardo*  
**JAIR ORLANDO FAJARDO FAJARDO**  
CC. 79.600.093 de Bogotá  
Director General

*H. Rodríguez González*  
**HECTOR RODRÍGUEZ GONZÁLEZ**  
C.C.19.329.285 de Bogotá  
Director Financiero ( E )

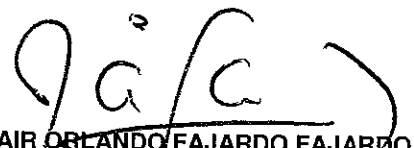
*Moralba López*  
**MORALBA LOPEZ CORDERO**  
CC. 51.893.013 de Bogotá  
Coordinadora Grupo Contabilidad  
T.P.48330-T





**AERONÁUTICA CIVIL**  
UNIDAD ADMINISTRATIVA ESPECIAL  
**ESTADO DE RESULTADOS**

Del 1 enero al 30 de abril de 2022-2021  
Cifras en pesos colombianos sin decimales

Código	Concepto	Periodo Actual 30/04/22	Periodo Anterior 30/04/21
	<b>INGRESOS OPERACIONALES</b>	<b>523.836.372.576</b>	<b>209.079.814.380</b>
	<b>SIN CONTRAPRESTACION</b>	<b>522.806.273.767</b>	<b>208.395.930.655</b>
41	Ingresos fiscales	268.232.846.558	61.246.413.674
43	Venta de servicios	254.572.466.344	147.149.516.981
47	Fondos recibidos	960.865	0
	<b>CON CONTRAPRESTACION</b>	<b>1.030.098.809</b>	<b>683.883.725</b>
43	Venta de Servicios	1.030.098.809	683.883.725
	<b>GASTOS OPERACIONALES</b>	<b>402.211.837.147</b>	<b>296.001.730.353</b>
51	De administración y operación	228.413.238.270	222.490.764.851
53	Deterioro, depreciaciones, amortizaciones y provisiones	42.047.407.240	31.040.187.302
57	Operaciones interinstitucionales	131.751.191.638	42.470.778.200
	<b>EXCEDENTE (DEFICIT) OPERACIONAL</b>	<b>121.624.535.429</b>	<b>-86.921.915.973</b>
	<b>INGRESOS NO OPERACIONALES</b>	<b>56.710.055.268</b>	<b>19.695.900.581</b>
	<b>SIN CONTRAPRESTACION</b>	<b>51.194.468.492</b>	<b>15.723.152.890</b>
48	Otros ingresos	51.194.468.492	15.723.152.890
	<b>CON CONTRAPRESTACIÓN</b>	<b>5.515.586.776</b>	<b>3.972.747.691</b>
48	Otros ingresos	5.515.586.776	3.972.747.691
	<b>GASTOS NO OPERACIONALES</b>	<b>2.775.057.156</b>	<b>531.337.878</b>
	<b>OTROS GASTOS</b>	<b>2.775.057.156</b>	<b>531.337.878</b>
58	Otros gastos	2.775.057.156	531.337.878
	<b>EXCEDENTE (DEFICIT) NO PERACIONAL</b>	<b>53.934.998.112</b>	<b>19.164.562.703</b>
	<b>EXCEDENTE (DEFICIT) DEL EJERCICIO</b>	<b>175.559.533.541</b>	<b>-67.757.353.270</b>

  
JAIR ORLANDO FAJARDO FAJARDO  
CC. 79.600.093 de Bogotá  
Director General

  
HECTOR RODRIGUEZ GONZÁLEZ  
C.C.19.329.285 de Bogotá  
Director Financiero ( E)

  
MORALBA LOPEZ CORDERO  
CC. 51.893.013 de Bogotá  
Coordinadora Grupo Contabilidad  
T.P.48330-T



**AERONÁUTICA CIVIL**  
UNIDAD ADMINISTRATIVA ESPECIAL

**ESTADO DE RESULTADOS**

Del 1 de enero al 30 de abril de 2022-2021

Cifras en pesos colombianos sin decimales

Código	Concepto	Periodo Actual 30/04/22	Periodo Anterior 30/04/21
	<b>INGRESOS OPERACIONALES</b>	<b>523.836.372.576</b>	<b>209.079.814.380</b>
	<b>SIN CONTRAPRESTACION</b>	<b>522.806.273.767</b>	<b>208.395.930.655</b>
41	<b>INGRESOS FISCALES</b>	<b>268.232.846.558</b>	<b>61.246.413.674</b>
4105	Impuestos	131.750.230.773	42.470.778.200
4110	No tributarios	136.482.615.785	18.775.635.474
43	<b>VENTA DE SERVICIOS</b>	<b>254.572.466.344</b>	<b>147.149.516.981</b>
4330	Servicios de transporte	254.572.466.344	147.149.516.981
47	<b>OPERACIONES INTERSTITUCIONALES</b>	<b>960.865</b>	<b>0</b>
4705	Fondos recibidos	960.865	0
	<b>CON CONTRAPRESTACION</b>	<b>1.030.098.809</b>	<b>683.883.725</b>
43	<b>VENTA DE SERVICIOS</b>	<b>1.030.098.809</b>	<b>683.883.725</b>
4305	Servicios educativos	1.030.098.809	684.837.125
4395	Devoluciones, rebajas y descuentos en venta servicios (Db)	0	-953.400
	<b>GASTOS OPERACIONALES</b>	<b>402.211.837.147</b>	<b>296.001.730.353</b>
51	<b>DE ADMINISTRACIÓN Y OPERACIÓN</b>	<b>228.413.238.270</b>	<b>222.490.764.851</b>
5101	Sueldos y salarios	66.527.310.421	61.784.687.796
5.102	Contribuciones imputadas	10.000.786	0
5103	Contribuciones efectivas	17.668.613.981	15.404.776.084
5104	Aportes sobre la nómina	2.402.838.300	2.093.046.100
5107	Prestaciones sociales	29.414.504.062	24.577.324.529
5108	Gastos de personal diversos	765.251.411	835.113.229
5111	Generales	111.616.136.358	117.785.102.615
5120	Impuestos, contribuciones y tasas	8.582.951	10.714.497
53	<b>DETERIORO, DEPRECIACIONES, AMORTIZACIONES Y PROVISIONES</b>	<b>42.047.407.240</b>	<b>31.040.187.302</b>
5360	Depreciación de propiedades, planta y equipo	10.716.790.445	9.800.910.408
5364	Depreciación de bienes de uso público en servicio	9.116.103.242	8.899.014.452
5366	Amortización de activos intangibles	2.291.160.494	1.268.751.948
5368	Provision litigios y demandas	8.464.576.351	685.597.450
5375	Depreciación de bienes de uso público en servicio - concesiones	11.458.776.708	10.385.913.044
57	<b>OPERACIONES INTERINSTITUCIONALES</b>	<b>131.751.191.638</b>	<b>42.470.778.200</b>
5720	Operaciones de enlace	131.751.191.638	42.470.778.200
	<b>EXCEDENTE (DEFICIT) OPERACIONAL</b>	<b>121.624.535.429</b>	<b>-86.921.915.973</b>




**AERONÁUTICA CIVIL**  
UNIDAD ADMINISTRATIVA ESPECIAL


**ESTADO DE RESULTADOS**

Del 1 de enero al 30 de abril de 2022-2021

Cifras en pesos colombianos sin decimales

Código	Concepto	Periodo Actual 30/04/22	Periodo Anterior 30/04/21
	<b>INGRESOS NO OPERACIONALES</b>	<b>56.710.055.268</b>	<b>19.695.900.581</b>
	<b>SIN CONTRAPRESTACIÓN</b>	<b>51.194.468.492</b>	<b>15.723.152.890</b>
48	<b>OTROS INGRESOS</b>	<b>51.194.468.492</b>	<b>15.723.152.890</b>
4806	Ajustes por diferencia cambio	3.703.539.532	3.066.698.760
4808	Ingresos diversos	47.490.928.960	12.656.454.129
	<b>CON CONTRAPRESTACIÓN</b>	<b>5.515.586.776</b>	<b>3.972.747.691</b>
48	<b>OTROS INGRESOS</b>	<b>5.515.586.776</b>	<b>3.972.747.691</b>
4802	Financieros	1.152.340.808	1.041.463.946
4808	Ingresos diversos (Arrendamientos)	4.363.245.968	2.931.283.745
	<b>GASTOS NO PERACIONALES</b>	<b>2.775.057.156</b>	<b>531.337.878</b>
58	<b>OTROS GASTOS</b>	<b>2.775.057.156</b>	<b>531.337.878</b>
5802	Comisiones	25.026.794	13.648.527
5803	Ajustes por diferencia en cambio	0	142.124.412
5804	Financieros	1.396.661.500	276.349.668
5890	Gastos diversos	1.311.893.517	81.334.970
5893	Devoluciones y descuentos ingresos fiscales	0	8.118.810
5895	Devoluciones, rebajas y descuentos en venta de servicios	41.475.346	9.761.491
	<b>EXCEDENTE (DEFICIT) NO OPERACIONAL</b>	<b>53.934.998.112</b>	<b>19.164.562.703</b>
	<b>EXCEDENTE (DEFICIT) DEL EJERCICIO</b>	<b>175.559.533.541</b>	<b>-67.757.353.270</b>

  
JAIR ORLANDO FAJARDO FAJARDO  
C.C. 79.600.093 de Bogotá  
Director General

  
HECTOR RODRÍGUEZ GONZÁLEZ  
C.C.19.329.285 de Bogotá  
Director Financiero ( E)

  
MORALBA LOPEZ CORDERO  
C.C. 51.893.013 de Bogotá  
Coordinadora Grupo Contabilidad  
T.P.48330-T